



## สรุปผลการปฏิบัติงานกลุ่มบริหารทั่วไป ประจำปีงบประมาณ ๒๕๖๕

### งานพยาบาลและสุขอนามัย

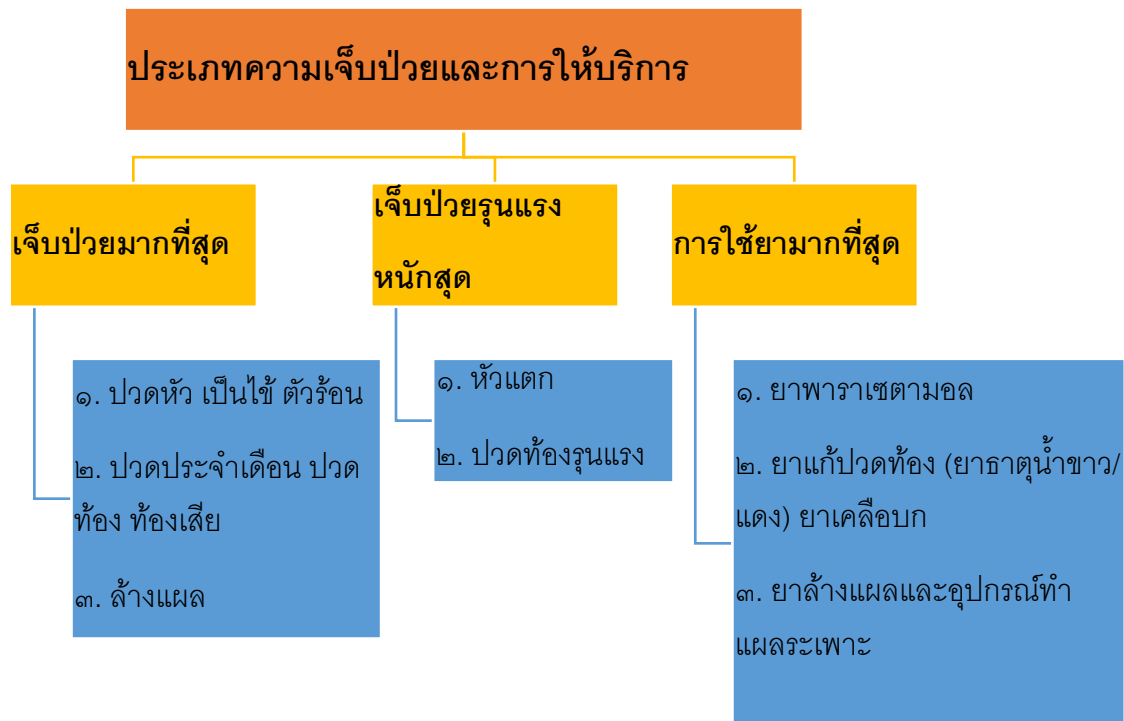
#### ๑. งานพยาบาล

- ๑.๑ รวมนักเรียนใช้บริการ ร้อยละ ๖๐
- ๑.๒ จำนวนนักเรียนหญิงใช้บริการ ร้อยละ ๓๕
- ๑.๓ จำนวนนักเรียนชายใช้บริการ ร้อยละ ๒๕
- ๑.๔ ความเจ็บป่วยมากที่สุด
  - ๑.๔.๑ ปวดหัว เป็นไข้ ตัวร้อน
  - ๑.๔.๒ ปวดประจำเดือน ปวดท้อง ท้องเสีย
  - ๑.๔.๓ ล้างแผล
- ๑.๕ เจ็บป่วยรุนแรงหนักที่สุด
  - ๑.๕.๑ หัวแตก
  - ๑.๕.๒ ปวดท้องรุนแรง
- ๑.๖ การใช้ยามากที่สุด
  - ๑.๖.๑ ยาพาราเซตามอล
  - ๑.๖.๒ ยาแก้ปวดท้อง (ยาธาตุน้ำขาว/แดง) ยาเคลือบกระเพาะ
  - ๑.๖.๓ ยาล้างแผลและอุปกรณ์ทำแผล

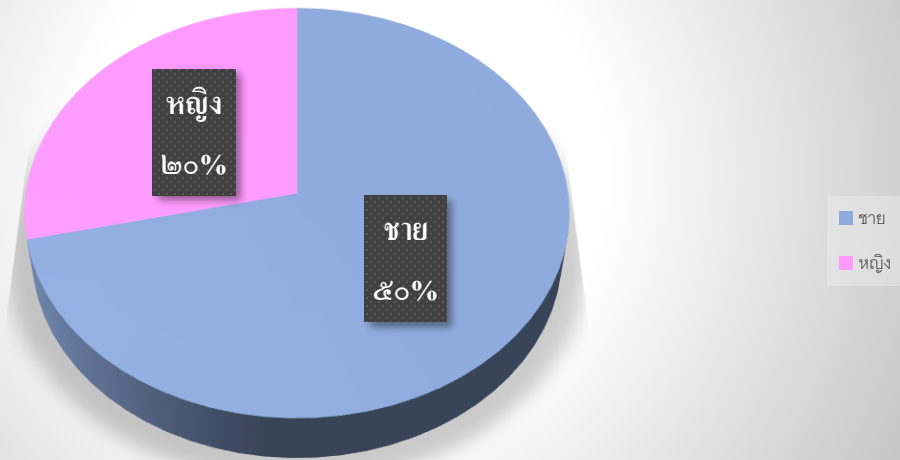
#### ๒. งานประกันอุบัติเหตุ

- ๒.๑ รวมจำนวนนักเรียนใช้บริการ ร้อยละ ๓ (๗๐ คนของจำนวนนักเรียนทั้งหมด)
- ๒.๒ จำนวนนักเรียนหญิงใช้บริการ ร้อยละ ๒๐
- ๒.๓ จำนวนนักเรียนชายใช้บริการ ร้อยละ ๕๐
- ๒.๔ อันดับการใช้บริการประกันอุบัติเหตุ
  - ๒.๔.๑ อุบัติเหตุจากรถจักรยานยนต์ / รถยนต์
  - ๒.๔.๒ อุบัติเหตุแผลฉีกขาดบริเวณศีรษะ / ขาหักผิดรูป
  - ๒.๔.๓ อุบัติเหตุทั่วไป (การเล่นกีฬา, เล่นกับเพื่อน, ตกบันได) บาดเจ็บเล็กน้อย เช่น แผลถลอก บาดเจ็บที่กล้ามเนื้อ

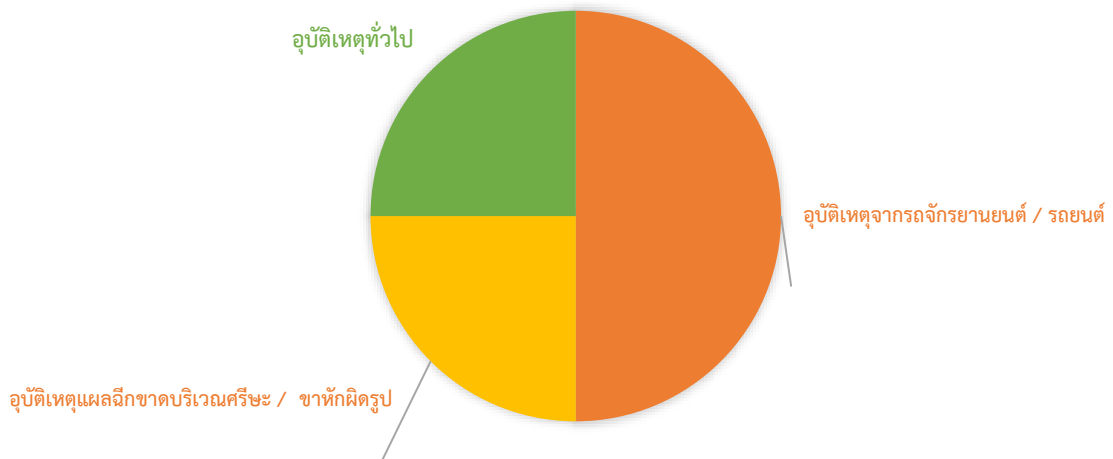
๒.๕ รวมยอดเงินเบิกระหว่างวันที่ ๑ ตุลาคม ๒๕๖๔ ถึง ๑๑ กันยายน ๒๕๖๕ จำนวน ๑๓๖,๕๙๒ บาท



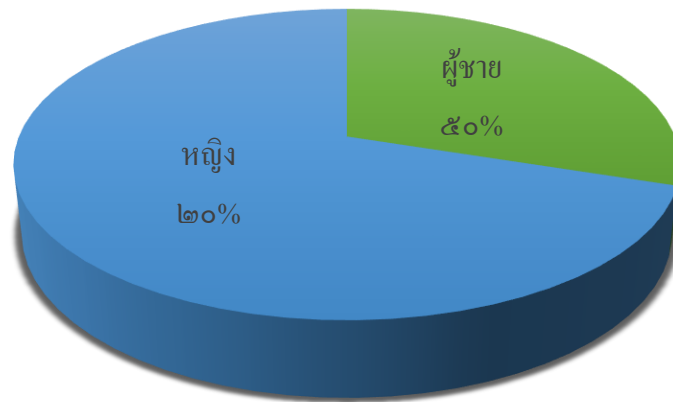
สรุปผลการปฏิบัติงานกลุ่มบริหารงานทั่วไป ประจำปีงบประมาณ ๒๕๖๕  
(การรับบริการงานประกันอุบัติเหตุ)



สรุปผลการปฏิบัติงานกลุ่มบริหารทั่วไป ปีงบประมาณ ๒๕๖๕  
อันดับการใช้บริการประกันอุบัติเหตุ



สรุปผลการปฏิบัติงานกลุ่มบริหารงานทั่วไป ประจำปีงบประมาณ ๒๕๖๕  
(การเบิกจ่ายเงินประกันอุบัติเหตุ)



■ นักเรียนใช้บริการ ๗๐ คน คิดเป็นร้อยละ ๓ ของนักเรียนทั้งหมด ■ ยอดรวมเบิกเงินประกันจำนวน ๑๓๖,๕๙๒ บาท (ข้อมูล ณ ๑๑ กันยายน ๒๕๖๕)

สรุปผลการปฏิบัติงานกลุ่มบริหารงานทั่วไป ประจำปีงบประมาณ ๒๕๖๕  
(การเบิกจ่ายเงินประกันอุบัติเหตุ)

