


ขั้นตอนการชำระเงินบำรุงการศึกษา



โรงเรียนหอวัง ปทุมธานี


ขั้นตอนการชำระเงิน ค่าบำรุงการศึกษาเทอม 2/2564

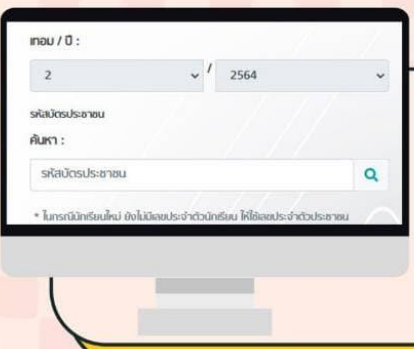
โรงเรียนหอวัง ปทุมธานี จ.ปทุมธานี

1

เข้าเว็บไซต์หรือ
สแกน QR CODE เพื่อพิมพ์ใบชำระเงิน

>> <https://shorturl.asia/uMQWO> <<





เทอม / ปี :
2 / 2564
รหัสบัตรประชาชน
ค้นหา :
รหัสบัตรประชาชน

* ไม่กรณบัตรประชาชน ยังไม่พิมพ์ประจำตัวนักเรียน ให้ใส่เลขประจำตัวประชาชน

กรอกข้อมูล


2


1. เลือกเทอม และปีการศึกษา
2. กรอกเลขประจำประชาชนตัวนักเรียน
3. กดค้นหา
4. ตรวจสอบข้อมูลของตนเองให้ถูกต้อง

ชำระเงินได้ 2 ช่องทาง

ช่องทางที่ 1 ชำระผ่านแอปพลิเคชันของธนาคาร (Mobile Banking)
ช่องทางที่ 2 ชำระผ่านเคาเตอร์ธนาคารกรุงไทยทุกสาขา

3





ขั้นตอน การชำระเงิน ค่าบำรุงการศึกษา 2/2564



ช่องทางที่ 1

ชำระผ่านแอปพลิเคชันของธนาคาร (Mobile Banking)

QR code

Barcode

แล้ว Capture หน้าจอ Qr Code หรือ Barcode เก็บไว้ในโทรศัพท์

ตัวอย่างการชำระผ่าน

1. เข้าแอปพลิเคชัน
2. กดปุ่มสแกน
3. สแกน Qr Code หรือ Barcode โดยเลือกรูปภาพจากอัลบั้มที่บันทึกไว้หรือสแกนโดยตรง
4. กรอกชื่อ - นามสกุลนักเรียน พิมพ์ได้ไม่เกิน 20 ตัวอักษร และกดยืนยันการชำระเงิน
5. บันทึกภาพการโอนเงินสำหรับเก็บไว้เป็นหลักฐาน



ช่องทางที่ 2

พิมพ์ใบจ่ายเงินและชำระที่ธนาคารกรุงไทย ทุกสาขา

พิมพ์ใบแจ้งชำระเงินค่าบำรุงการศึกษา

คลิก "พิมพ์ใบแจ้งชำระเงินค่าบำรุงการศึกษา"

